

국립중앙박물관 어린이박물관 교육 활동지



한바탕 마당놀이

학년

이름

국립중앙박물관
어린이박물관
CHILDREN'S MUSEUM

문화재 속 전통놀이 찾아보기

그림 속 사람들은 무슨 놀이를 하고 있을까요?
놀이를 하며 어떤 이야기를 주고 받았을지 상상해보고, 말풍선을 채워 보세요.



이 놀이의 이름은 이예요.

놀이를 하며 어떤 이야기를 주고 받았을지 상상해보고, 말풍선을 채워 보아요.



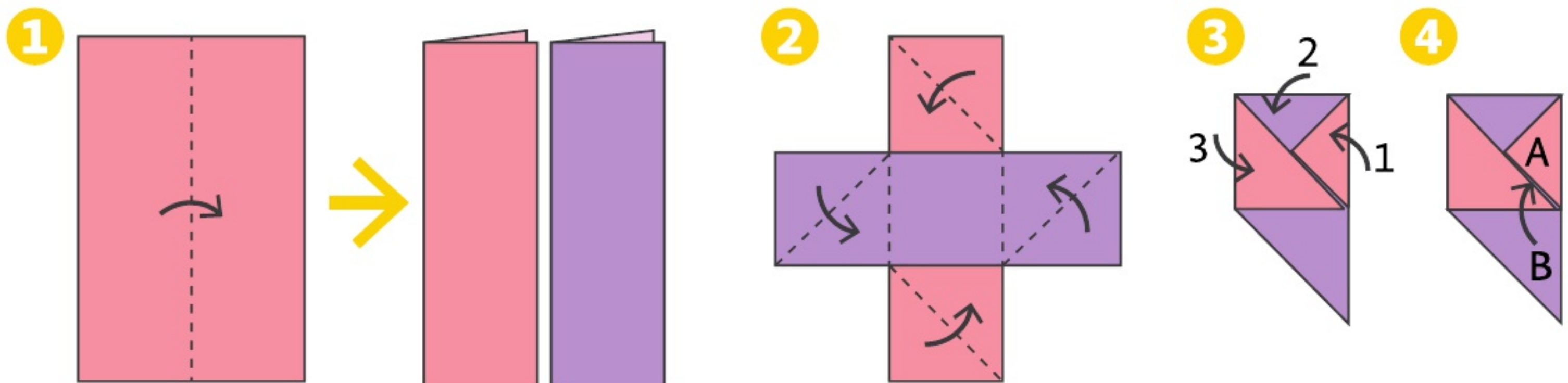
이 놀이의 이름은 에요.

전통놀이도구를 만들어요!



딱지 접기

준비물 두꺼운 종이 2장

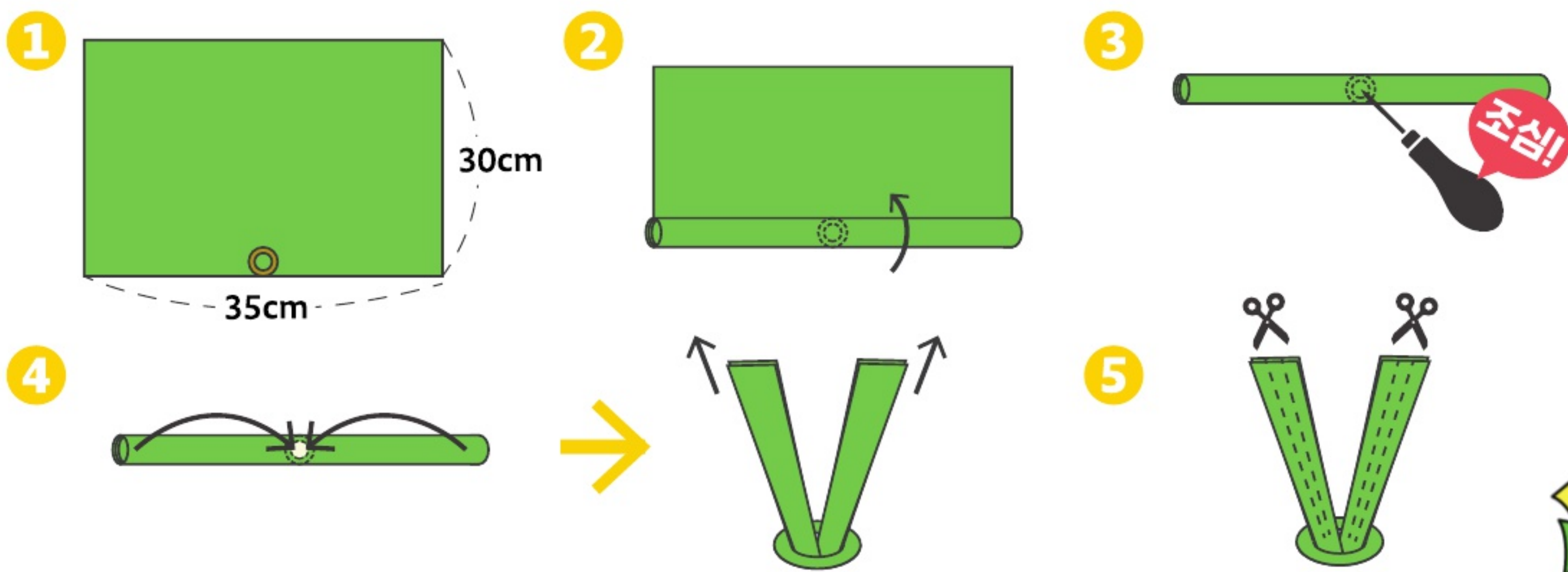


1. 두꺼운 종이 2장을 반으로 접어요.
2. 접은 종이를 엇갈리게 놓고 네 귀퉁이를 각각 같은 방향으로 접어요.
3. 가운데로 모이도록 순서대로 접어요.
4. B를 A 밑으로 끼워요.



제기 만들기

준비물 습자지 3장, 둥근 쇠 1개, 연필



1. 습자지(35×30cm 정도) 3장을 겹쳐 놓고, 구멍이 뚫린 둥근 쇠를 가운데 끝에 올려 놓아요.
2. 둥근 쇠가 움직이지 않게 습자지로 감싸 쥐고, 돌돌 말아 올려요.
3. 연필 같은 뾰족한 도구로 둥근 쇠의 가운데 구멍에 맞추어 구멍을 뚫어요.
4. 습자지의 양쪽 끝을 구멍으로 통과시켜 단단히 고정시켜요.
5. 구멍에 통과시킨 습자지 끝을 여러 갈래로 잘게 찢어 술을 만들고, 고르게 정리해요.

종이나 날카로운 도구에 손을 다치지 않도록 조심해요!



다 함께 전통놀이 챌린지!

전통놀이 챌린지에 도전해 보고,
새로 도전해 보고 싶은 나만의 챌린지를 만들어 보아요.

딱지 치기

- 1 다양한 재료로 딱지 만들어보기 (신문지, 우유갑 등)
- 2 작은 딱지로 큰 딱지 넘기기
- 3 한 번에 딱지 넘기기
- 4
- 5

비사 치기

- 1 동전 5개 던져서 비석 쓰러뜨리기
- 2 양말을 무릎에 끼워서 비석 쓰러뜨리기
- 3 머리에 두루마리 휴지를 이고 가 비석 쓰러뜨리기
- 4
- 5

제기 차기

- 1 풍선으로 양발 차기 5번
- 2 한 발로 제기 5번 차기 (땅강아지)
- 3 눈 감고 제기 3번 차기
- 4
- 5




재미있는 놀이 이야기

면이 14개인 주사위가 있다고?

옛날 신라의 궁궐 안에 만들어진 인공 연못 월지에서는
3만여 점의 옛 물건들이 발견되었어요.
그 중에는 주령구라는 14면체의 나무 주사위도 있었지요.

주령구의 각 면에는 여러 가지 벌칙이 적혀 있습니다.
신라의 귀족들은 술자리에서 주사위를 굴러
벌칙을 받는 놀이를 즐겼다고 해요.

여러분의 주령구에도 재미난 벌칙들을 생각해 적어 보아요.



주령구에 새겨져 있던 벌칙은?

시한수 율기, 노래 없이 춤추기
술잔 비우고 크게 웃기, 스스로 노래 부르고 마시기

기획·개발 어린이박물관과 이상미, 홍성현
발행 국립중앙박물관 어린이박물관과

© 이 활동지는 저작권법에 따라 보호받는 저작물이므로 내용의 전부 또는
일부를 인용하려면 반드시 국립중앙박물관의 서면 동의를 받아야 합니다.

국립중앙박물관
어린이박물관
CHILDREN'S MUSEUM