



2023년
경희대학교 대학자체평가보고서

2023.12.

경희대학교

목차

I. 대학자체평가 개요	1
II. 대학자체평가(영역 평가)	3
III. 대학자체평가(단과대학 및 대학원)	7

I. 대학자체평가 개요

1. 관련근거

- 1) 고등교육기관의 자체평가에 관한 규칙 (2013.3.23.)
- 2) 경희대학교 자체평가규정 (2022.10.28.)

2. 목적

- 1) 대학 자율화 확대에 따른 대학의 사회적 책무 확보
- 2) 교육 수요자에 대한 대학 교육의 질에 대한 보증 체제 확보
- 3) 대학 질적 수준 제고를 위한 대학평가제도의 효과 제고
- 4) 평가결과 환류를 통해 대학 발전 도모 및 국제적 수준의 교육 질 확보
- 5) 자가진단 및 평가 시스템의 정착을 통한 대학의 경쟁력 제고

3. 대학자체평가 분야

1) 대학자체평가(영역평가)

영역	내용
경희가치	경희가치, 지속가능성
교육	학사제도, 교수학습지원
연구	논문, 연구비, 대학위상
교원 및 직원	교원 및 직원 인사제도
재정 및 인프라	재정 현황, 장학금, 시설
국제화	외국인 학생, 학점교류현황

2) 대학자체평가(단과대학 및 대학원 평가)

- 가) 개요 : 단과대학 및 대학원 평가는 주요대학 대비 객관적 지표 현황을 비교함으로써 교육단위별로 자체 개선(안)을 마련할 수 있도록 정보 제공 중심으로 평가

나) 평가지표 : 2023 대학정보공시를 통해 주요대학과 정량지표 비교

구분	단과대학(학부)	대학원
연구	교수당 국제논문	교수당 국제논문
	교수당 국내논문	교수당 국내논문
	교수당 저역서	교수당 저역서
	교수당 교외연구비	교수당 교외연구비
교육	취업률	신입생 충원률
	진학률	
	중도포기율	

다) 비교대상 : 건국대, 고려대, 동국대, 서강대, 서울대, 성균관대, 연세대, 이화여대, 중앙대, 한양대 (10개 주요 대학)

II. 대학자체평가(영역평가)

1. 경희가치

가. Peace BAR Festival 및 세계평화주간 운영

2023년 제42회 유엔 세계평화의 날을 기념하며 “평화 혹은 붕괴, 변곡점에 선 지구사회”를 주제로 Peace BAR Festival을 개최했다. 이와 더불어 세계평화주간을 선포하여 기념 강연 및 대담, 라운드테이블 회의, 평화주간 행사를 개최하며 구성원에 경희의 가치를 공유하였다. 경희정신이 구현하고자 하는 인류공동사회 번영과 복리증진을 위해 고등교육기관이 추진해야 하는 담론에 대해 Peace BAR Festival을 통해 국내외에 공표함으로써 위상 및 평판도 제고에 기여하였다. Peace BAR Festival을 포함한 우리대학의 다양한 지구적 난제 관련 활동들은 2023 THE Impact Ranking (THE 대학영향력평가) 42위를 달성하는데 기여했다.

나. 지속가능 미래 발전을 위한 대학의 사회적 책무 이행

기후위기 증대, 자원 고갈, 탄소중립 필요 등 기후변화로 인한 전 지구적 위기 상황이 도래함에 따라 대학의 지속 가능한 그린캠퍼스 구축을 통한 친환경 교정, 문화 조성 및 구성원 인식을 제고했다. 2023년에 ESG 위원회를 발족했으며, 대학의 SDGs 관련 활동과 성과를 정리한 SDGs 보고서를 발간하였다. 현장 중심형 전문가를 양성하기 위해 경영대학원과 테크노경영대학원은 ESG 경영과 관련된 비학위 과정을 개설했다. 또한, 국제학연구원 기후변화센터는 신한카드와 소비자 참여형 ESG 플랫폼 개발 및 소비자 참여 확대를 위한 공동연구를 추진하였다.

다. 대학 평판도 제고

대학 메인 홈페이지를 개편하였으며, 홍보의 주도권이 레거시 미디어에서 개인이나 단체 등으로 다변화됨에 따라 시대적 흐름을 따라갈 수 있도록 외부 전문기관과 협업을 통해 연구 성과에 대한 온라인 및 멀티미디어 홍보를 강화하였다. 또한, 경희대학교 공식 캐릭터를 개발해 경희의 아이덴티티를 친근하게 표현하고, 개발된 캐릭터를 다양한 멀티미디어 콘텐츠로 확장함에 따라 대학 홍보의 효용성을 높이고 구성원 간의 소통을 강화했다.

구분	팔로워 현황(단위 : 명)			
	2021	2022	2023	증가치
Instagram	20,752	25,000	37,000	12,000
Facebook(국문)	49,692	50,000	52,000	2,000
Facebook(영문)	50,651	65,000	66,000	1,000
Linkedin	31,266	39,161	42,899	3,738
Youtube	7,119	8,719	11,896	3,177

<시각적 브랜딩 운영성과>

라. 네오르네상스장학 지원

유엔 및 유엔 인권이사회 자문위원회 인턴십, 국제기구 인턴십을 지속적으로 시행하고 인턴십에 참가하는 학생들에게 네오르네상스 특별교육장 학금을 지급하여 참가자를 확대했다. 유엔 등 국제기구 인턴십은 경희정신을 몸소 실천하며 미래를 설계할 수 있는 경험을 체험할 수 있는 프로그램이다.

2. 교육

가. 산업구조 변화와 미래사회 수요에 부합하는 융합인재 양성

‘문화세계의 창조’의 교육이념과 인재상에 부합하는 융복합 창의인재 양성을 위해 미래형 학사제도를 도입하였다. 2022학년도 도입된 마이크로디그리는 사회 및 관련 산업계에서 요구하는 특정한 역량, 직무, 자격 등을 위한 최소 단위의 특화된 교육과정으로 2023학년도에 39개가 신설되었으며, 2024학년도에도 다양한 마이크로디그리가 추가로 신설될 예정이다. 또한, 학생 스스로 융복합 학문 분야 교육과정을 설계하고, 승인받아 이수하는 전공인 학생설계전공도 확대하였다. 교육과정운영위원회를 통해 전공 교육과정 체제를 개선했다. 교육과정운영위원회에서 대내외 환경 분석 및 학생 요구분석을 실시하고 이를 통해 학과(전공)별 교육목표를 수립하여 학과별 전공역량 기반 전공 교육과정을 개발하고, 다전공 확대를 통해 융합교육을 활성화하였다.

나. 첨단 에듀테크(VR/AR 및 메타버스) 기반 교육콘텐츠 개발

VR 적용을 통해 학습효과를 증대할 수 있는 실감형 교육콘텐츠를 개발하였다. 또한, ‘첨단기술기반 학습체험포럼’을 개최하여 에듀테크 분야 최신 정보 공유 및 교내 수범사례를 전파하고, 에듀테크 교육콘텐츠 체험을 통한 수업 혁신에 대한 구성원 인식을 제고하였다.

다. 명품 온라인 강좌 개발 및 K-MOOC(한국형 온라인 공개강좌) 참여

학생 수요가 높은 우수 강좌를 온라인 강의로 개발하여 해당 강좌에 대한 학습 기회를 지속적으로 확대하고 있다. 2023학년도 3개 강좌를 개발하여 「모두를 위한 물리학」 등 7개 강좌를 운영하였다. 또한, K-MOOC(한국형 온라인 공개강좌)사업에 참여하여 2023년도 13개 강좌(누적 18개 강좌)에 총 688명이 수강하였다.

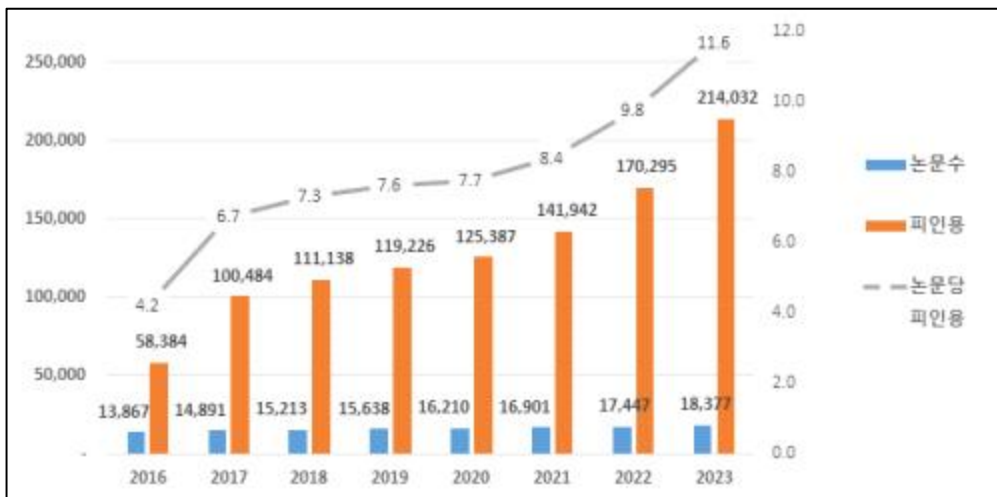
라. 사용자 중심의 온라인 학습환경 고도화

2023학년도 학습플랫폼 구축을 위한 1단계로 본교 LMS 시스템인 e-Campus를 고도화하였다. 2024년에도 e-Campus 사용자 인터페이스 재설계, 교수활동 및 학습상황, 학습성과 점검을 위한 대시보드 시각화 등 온라인 학습환경을 지속적으로 고도화할 계획이다.

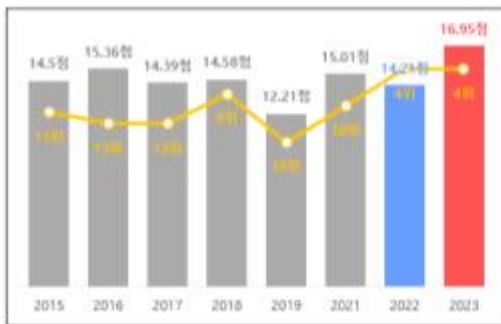
3. 연구

가. 연구의 질적 수준 향상

우수 신진교원 영입, 질적으로 우수한 연구 장려를 통해 우리대학의 ‘논문당 피인용’이 꾸준히 상승하여 QS 세계대학평가 기준 논문당 피인용 11.6을 기록했다. 또한, 중앙일보 기준 국제논문 피인용(2년 연속 4위), 국내논문 피인용 (3년 연속 3위)도 지속적으로 높은 성과를 보이고 있다.



<논문 및 피인용 추이>



<중앙일보평가 국제논문 피인용 추이>



<중앙일보평가 국내논문 피인용 추이>

나. 자체연구비 증가

연구 기반 확립 및 전임교원의 연구력 증진을 위해 자체 연구비를 확대하였다. 자체연구비는 2022학년도의 138억원에서 2023학년도 165억원으로 상향 편성해 도전형 연구, 융·복합 연구를 적극 지원하고, 분야별 선도 연구 및 원천기술 개발을 위한 첨단 연구장비를 확보하여 체계적인

공동연구 활용 시스템을 운영함으로써 지속 가능한 연구환경을 구축하였다. 2023학년도에는 신진교원의 정착연구비를 기존 2,000만원에서 3,000만원으로 증액하여 우수한 신진연구자들이 원활하게 연구 기반을 구축할 수 있도록 했으며, ‘융·복합 중점연구 지원’, ‘전문저서 집필 지원’, ‘예능·창작계열 연구지원’ 부분을 신설하여 다양한 학문분야에서 세계적인 수준의 연구 성과가 도출될 수 있도록 지원했다.



<교원 1인당 자체연구비 추이>

다. 대학 위상 제고 기여

연구실적의 증가는 대학평가에서 순위를 제고하는데 기여하였다. 중앙일보 대학평가에서 교수연구 영역 역대 최고 순위를 달성하여 종합순위 6위에 랭크되었으며, 세계대학평가에서도 FWCI, 피인용, Top10% 논문 비율 등의 지표가 개선되었다.

구분	2021	2022	2023	구분	2021	2022	2023	구분	2021	2022	2023
종합	7	8	6	World	264	270	332	World	276	283	286
				Asia	39	42	38	Asia	29	31	35
구분	2021	2022	2023	구분	2021	2022	2023	구분	2021	2022	2023
종합	210	74	42	종합	401	416	403	Top 10% 논문	408	402	383

<최근 3년간 주요 대학평가 결과>

4. 교원 및 직원

가. 교원 인력운영 기조에 따른 인사제도 운영

2023학년도에는 첨단산업분야를 선도하여 인류 문명 발전에 기여하고, 교육과 연구의 탁월성으로 학계평판도를 영도하며, 기초학문분야의 육성과 발전·융복합 연구역량 강화를 통해 창학정신에 기반한 글로벌 공공협력 및 국제공동연구를 선도할 수 있는 우수 연구자의 영입을 교원 인력운영 기조로 설정하였다. 이에 따라 경희가치의 실현을 비롯하여 사회수요, 환경변화 및 정부정책 등 다양한 요인을 고려한 미래지향적 핵심선도 분야와 교육 및 연구수월성 제고를 위한 분야를 함께 고려한 전략적 충원 분야를 학문분야별로 선정하였다. 또한, 교원 연차보고서 및 학술진흥기금을 활용한 연구지원 강화를 통해 우수 교원 양성을 위한 지원제도를 보강하는 등 경희정신 실현을 위한 글로벌 Impact 제고와 공공협력 강화를 위한 인사제도 운영전략을 시행하였다.

나. 전임교원 채용 프로세스 개선 및 운영

2022학년도부터 개선하여 시행중인 전임교원 채용 프로세스에 따라 연구자의 논문수, 피인용수, 논문당 피인용수, FWCI, 국제공동연구비율, 상위 10% 논문 비율, 상위 10% 저널 논문 비율 등을 검토하여 구체적인 연구역량의 우수성과 발전가능성 등을 면밀히 검토하고 있다. 개선된 채용 프로세스에 따라 우수교원을 선점하고 교육 및 연구 지원을 위한 적시 충원으로 안정적인 학사운영과 교원확보율을 관리하고 있다.

다. 대학발전을 견인할 미래 전문행정 인력 양성 및 역량 강화 체계 구축

4차 산업혁명 기술 변화와 채용 환경을 반영하여 개선된 직원 채용 절차에 따라 탁월한 인재를 채용하기 위해 노력하였다. 채용된 인력은 퇴직까지 개인의 직장 생애주기 전체에서 각 직무와 성장 단계에 맞춰 업무수행에 필요한 행정 역량을 △기초 핵심역량 △종합 실천역량 △전문역량 등으로 제시하되, 개별 역량 로드맵을 기초로 경력개발프로그램(CDP: Career Development Program)을 설정하고 전문행정가로 성장할 수 있도록 지원할 계획이다.

라. 직원 역량 강화 및 조직문화 활성화 위한 교육프로그램 개선

2022년부터 인사처와 대학행정연구원 협업으로 개편한 직원 교육프로그램

램을 한 단계 고도화하여 직무 및 분야별 교육강좌를 다변화했으며, 특히 직위별로 다르게 요구되는 행정 역량을 함양하고 직급에 맞는 리더십과 팔로워십, 전략적 사고와 기획력을 향상시킬 수 있는 몰입형 직급별 직무 연수를 6차에 걸쳐 시행하였다. 또한, 2023년 상반기에 채용된 신입 직원은 행정인의 기본 소양부터 전문행정 역량 강화교육 및 실무를 병행한 직무교육까지 실시하고 교육수료식을 시행함으로써 경희 가족으로서 강한 소속감을 가지고 적응할 수 있도록 하였다. 더불어 지난 10년간 대학의 대내·외 상황으로 인해 시행이 중단되었던 “직원 한마음공동체 연수”를 2회 진행하여 직원들이 대학의 비전과 발전에 대해 함께 고민하고 다양한 공동체 활동을 통해 동료 의식을 함양하여 캠퍼스간, 부서간 협업할 수 있는 조직문화를 조성하였다.

5. 재정 및 인프라

가. 재정 건전성 확보를 위한 수입의 다변화 추구

코로나19 이후 정체였던 대여사용료의 수입 회복을 위해 각종 신규 대관 유치 및 활성화를 통해 코로나19 이전 수입 수준을 상회하였다.



<대여사용료 및 주요 대관부서 수입 현황>

나. 교육 환경 여건 개선을 통한 구성원 만족도 향상

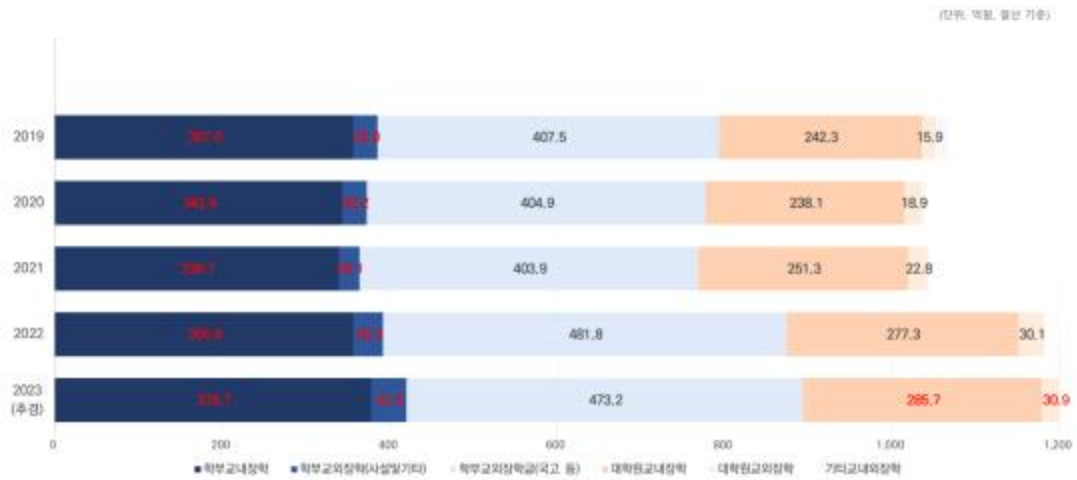
구성원 만족도 조사 및 FGI(Focus Group Interview) 결과 교육시설, 편의시설, 학생지원프로그램 개선이 가장 중요한 것으로 드러나 해당 영역을 중심으로 인프라를 개선했다. 코로나19 완화에 따라 하이브리드(온·오프라인) 교육이 일상화되고 캠퍼스 유동인구가 증가함에 따라 개방형 학생 공간을 신규 조성했으며, 중앙도서관 열람실도 학생들의 학습 방식 변화에 맞추어 개선하여 구성원의 만족도를 향상하였다.



<교육 환경 여건 개선 예산 집행 내역>

다. 학생 역량 강화를 위한 예산 확대

학생교육경비는 학생들이 실질적으로 체감이 가능한 분야에 투입을 확대하여 학생 만족도를 제고하고 교육·학습 여건을 선진화하였다. ‘해외 전공연수 장학’ 및 ‘학부생 본교 대학원 진학 장려 장학금’ 편성 등 교내·외 장학금을 증대했으며, ‘현장실습’ 지원 예산을 확대 편성하였다.



<장학금 집행 및 구성 현황>

6. 국제화

가. 글로벌 공공협력 강화

전환의 시기 속 우리대학의 역할을 지속적으로 고민하고 글로벌 공공협력 확대를 위해 공동연구, 산학협력, 지역사회 문제해결 등 창학정신에 기반한 지구 공동체 사회를 구현하도록 노력했다. Peace BAR Festival(PBF)과 더불어 경희의 창학정신 및 핵심 가치가 반영된 다양한 영상 콘텐츠를 기획·제작해 대학 및 지역사회 그리고 국제사회에 전파함으로써 글로벌 공공협력의 선도대학으로 확고히 자리매김했다. 또한, University of Oxford의 OCHR (Oxford Consortium for Human Rights) 프로그램 참여를 통해 경희가치에 기반한 학생성취 지원 및 글로벌·공공협력을 확대하였다.

나. 외국인 유학생의 전 주기적 관리 체계 구축

외국인 입학 전형의 질적 제고를 위해 서류전형 평가 내 우리 대학의 창학정신과 인재상에 부합하는 항목을 보강해 우수 인재를 선발했다. 영어전용 강좌 운영, 외국인 유학생 관리 체계의 지속적 점검·개선으로 외국인 체류 관리의 수월성을 유지했다. 또한 학부·대학원을 중심으로 진행되는 첨단 분야 학과 신설과 연계하여 이공계열에 외국인 유학생 유치를 확대하였다. 외국인 학생 학업 장려를 위한 장학금을 확대하고, 상담프로그램을 활성화하여 학업 역량을 강화하였다.



<외국인 유학생 현황>

다. 지속가능한 발전을 위한 국제화 연수 및 해외 대학과의 협정 체결 전지구적 의제에 대한 관심 유도 및 미래 문명에 기여할 수 있는 글로벌 파트너십 구축을 위해 교육·연구 분야의 탁월한 역량을 갖춘 대학과의 협약 체결을 통해 글로벌 파트너십을 구축하였다. 지속가능발전목표(SDGs)에 부합하는 해외 파견 연수 프로그램을 실시하고 하이브리드형 프로그램을 운영하여 해외대학과의 교류를 확대했다. 또한, 온라인 학점 교류 제도를 도입하여 외국대학과의 학점교류를 확대하였다. 코로나19 상황에 따라 온라인으로 진행해온 Global Collaborative Summer Program은 오프라인으로 개최하여 해외 우수대학 및 국제기구와(UNESCAP, CoNGO 등)의 글로벌 교육협력을 재개했다.



<외국대학 학점교류 현황>

Ⅲ. 단과대학 및 대학원

1. 평가대상

구분	구분	평가대상
단과대학 (학부)	서울	문과대학, 정경대학, 경영대학, 호텔관광대학, 이과대학, 생활과학대학, 의과대학, 한의과대학, 치과대학, 약학대학, 간호과학대학, 음악대학, 미술대학, 무용학부, 자율전공학과 (15개)
	국제	공과대학, 전자정보대학, 소프트웨어융합대학, 응용과학대학, 생명과학대학, 국제대학, 외국어대학, 예술·디자인대학, 체육대학 (9개)
대학원	대학원	대학원 (1개)
	특수대학원	경영대학원, 관광대학원, 미디어커뮤니케이션대학원, 공공대학원, 교육대학원, , 간호대학원, 평화복지대학원, 아트퓨전디자인대학원, 테크노경영대학원 (10개)
	전문대학원	법학전문대학원, 국제대학원, 체육대학원, 동서의학대학원 (4개)

2. 평가방법

- 1) 개요 : 2023 대학정보공시를 통해 우리대학의 단과대학/대학원 정량지표를 주요대학의 유사 단과대학/대학원 평균값과 비교
 ※ e.g. 이과대학은 타대학 자연과학대학, 이과대학과 비교
- 2) 비교대상 : 건국대, 고려대, 동국대, 서강대, 서울대, 성균관대, 연세대, 이화여대, 중앙대, 한양대 (10개 대학)
- 3) 정량지표 (2023 대학정보공시 기준)

구분	단과대학(학부)	대학원
연구	교수당 국제논문	교수당 국제논문
	교수당 국내논문	교수당 국내논문
	교수당 저역서	교수당 저역서
	교수당 교외연구비	교수당 교외연구비
교육	취업률	신입생 충원률
	진학률	
	중도포기율	

※ 취업률/진학률은 2022년 정보공시 데이터 사용

■ 문과대학

구분	경희대			주요대학 현황		주요대학 대비 성과	
	2021	2022	2023(a)	평균(b)	표준편차	평균 대비(a-b)	Z-Score
전임교원 계	38	39	38	92			
재학생	1,262	1,168	1,209	1,945			
교수당 학생수(명)	33.2	29.9	31.8	24.2			
국내논문	51.8	64.0	50.0	83.1			
국제논문	6.0	10.0	14.7	16.0			
저역서	7.0	14.0	11.6	19.6			
교수당 국내논문	1.36	1.64	1.32	1.11	0.37	0.21	0.57
교수당 국제논문	0.16	0.26	0.39	0.22	0.14	0.17	1.17
교수당 저역서	0.18	0.36	0.31	0.25	0.15	0.06	0.39
교내연구비	50,000.0	168,113.0	118,300.0	503,763.5			
교외연구비	1,563,893.0	2,637,609.0	2,871,548.0	3,272,415.1			
교내연구비(1인당)	1,315.8	4,310.6	3,113.2	5,355.9			
교외연구비(1인당)	41,155.1	67,631.0	75,567.1	41,786.5	17,868.8	33,780.5	1.89
졸업자	268	271	271	451			
취업대상자	208	200	200	344			
취업자(순수)	98	109	109	202			
순수취업률(%)	47.12%	54.50%	54.50%	58.68%	4.37%	-4.18%p	-0.96
졸업자	268	271	271	452			
진학자 계	27	21	21	51			
진학률(%)	10.07%	7.75%	7.75%	11.56%	7.90%	-3.81%	-0.48
중도탈락학생	50	33	41	51			
재적학생	1,593	1,597	1,571	2,300			
중도포기율(%)	3.14%	2.07%	2.61%	2.34%	1.12%	0.27%	-0.24

※ 주요대학 대비 우수성과 지표 : 교수당 국제논문, 교외연구비(1인당)

■ 정경대학

구분	경희대			주요대학 현황		주요대학 대비 성과	
	2021	2022	2023(a)	평균(b)	표준편차	평균 대비(a-b)	Z-Score
전임교원 계	64	62	63	66			
재학생	3,062	3,020	2,990	1,850			
교수당 학생수(명)	47.8	48.7	47.5	28.5			
국내논문	31.1	39.3	37.6	57.1			
국제논문	21.0	24.0	26.9	30.4			
저역서	3.0	4.0	9.2	10.3			
교수당 국내논문	0.49	0.63	0.60	0.84	0.27	-0.24	-0.90
교수당 국제논문	0.33	0.39	0.43	0.45	0.21	-0.03	-0.12
교수당 저역서	0.05	0.06	0.15	0.13	0.09	0.02	0.19
교내연구비	57,000.0	133,760.0	463,680.0	910,482.3			
교외연구비	1,077,077.0	894,019.0	1,152,569.0	4,228,592.0			
교내연구비(1인당)	890.6	2,157.4	7,360.0	11,440.9			
교외연구비(1인당)	16,829.3	14,419.7	18,294.7	54,146.6	65,526.2	-35,851.8	-0.55
졸업자	744	628	628	528			
취업대상자	572	534	534	397			
취업자(순수)	347	332	332	242			
순수취업률(%)	60.66%	62.17%	62.17%	61.39%	4.48%	0.78%	0.18
졸업자	744	628	628	527			
진학자 계	21	29	29	51			
진학률(%)	2.82%	4.62%	4.62%	10.85%	8.61%	-6.23%	-0.72
중도탈락학생	124	95	118	55			
재적학생	3,852	3,909	3,897	2,683			
중도포기율(%)	3.22%	2.43%	3.03%	2.05%	0.93%	0.98%	-1.04

※ 주요대학 대비 우수성과 지표 : 해당 없음

■ 경영대학

구분	경희대			주요대학 현황		주요대학 대비 성과	
	2021	2022	2023(a)	평균(b)	표준편차	평균 대비(a-b)	Z-Score
전임교원 계	44	43	44	41			
재학생	2,420	2,398	2,245	1,088			
교수당 학생수(명)	55.0	55.8	51.0	27.4			
국내논문	34.1	30.5	40.3	29.4			
국제논문	10.0	19.0	11.9	17.8			
저역서	3.0	4.0	4.8	2.4			
교수당 국내논문	0.77	0.71	0.91	0.54	0.23	0.38	1.69
교수당 국제논문	0.23	0.44	0.27	0.34	0.12	-0.07	-0.55
교수당 저역서	0.07	0.09	0.11	0.05	0.04	0.06	1.40
교내연구비	30,000.0	173,646.0	51,300.0	768,363.3			
교외연구비	232,803.0	961,075.0	1,546,305.0	10,587,090.2			
교내연구비(1인당)	681.8	4,038.3	1,165.9	10,940.1			
교외연구비(1인당)	5,291.0	22,350.6	35,143.3	163,914.0	313,489.3	-128,770.7	-0.41
졸업자	651	569	569	517			
취업대상자	470	413	413	402			
취업자(순수)	308	265	265	278			
순수취업률(%)	65.53%	64.16%	64.16%	69.49%	7.31%	-5.33%	-0.73
졸업자	651	569	569	527			
진학자 계	7	13	13	23			
진학률(%)	1.08%	2.28%	2.28%	6.09%	6.40%	-3.80%	-0.59
중도탈락학생	86	78	97	69			
재적학생	3,165	3,269	3,223	2,763			
중도포기율(%)	2.72%	2.39%	3.01%	2.26%	0.93%	0.75%	-0.81

※ 주요대학 대비 우수성과 지표 : 교수당 국내논문, 교수당 저역서

■ 호텔관광대학

구분	경희대			주요대학 현황		주요대학 대비 성과	
	2021	2022	2023(a)	평균(b)	표준편차	평균 대비(a-b)	Z-Score
전임교원 계	11	8	10	39			
재학생	2,056	1,910	1,854	1,053			
교수당 학생수(명)	186.9	238.8	185.4	39.7			
국내논문	28.7	23.0	25.9	28.0			
국제논문	3.0	3.0	7.4	17.4			
저역서	0.0	0.0	0.0	2.0			
교수당 국내논문	2.61	2.88	2.59	0.69	0.66	1.90	2.89
교수당 국제논문	0.27	0.38	0.74	0.38	0.17	0.36	2.13
교수당 저역서	0.00	0.00	0.00	0.04	0.04	-0.04	-1.16
교내연구비	30,000.0	30,000.0	62,500.0	769,381.5			
교외연구비	0.0	0.0	0.0	10,446,517.0			
교내연구비(1인당)	2,727.3	3,750.0	6,250.0	11,402.3			
교외연구비(1인당)	0.0	0.0	0.0	160,399.7	314,941.5	-160,399.7	-0.51
졸업자	510	498	498	511			
취업대상자	345	347	347	396			
취업자(순수)	229	230	230	275			
순수취업률(%)	66.38%	66.28%	66.28%	69.69%	7.18%	-3.40%	-0.47
졸업자	510	498	498	520			
진학자 계	8	16	16	23			
진학률(%)	1.57%	3.21%	3.21%	6.17%	6.35%	-2.96%	-0.47
중도탈락학생	57	71	68	67			
재적학생	2,571	2,505	2,424	2,691			
중도포기율(%)	2.22%	2.83%	2.81%	2.24%	0.91%	0.56%	-0.62

※ 호텔관광대학 전임교원 34명 중 대학원 발령 교원 24명을 제외한 10명의 실적을 기준으로 작성됨. (대학원 발령 교원 : 스마트관광원 24명)

※ 주요대학 대비 우수성과 지표 : 교수당 국내논문, 교수당 국제논문

■ 이과대학

구분	경희대			주요대학 현황		주요대학 대비 성과	
	2021	2022	2023(a)	평균(b)	표준편차	평균 대비(a-b)	Z-Score
전임교원 계	69	80	78	81			
재학생	1,364	1,319	1,392	1,119			
교수당 학생수(명)	19.8	16.5	17.8	16.4			
국내논문	8.5	10.3	11.0	3.2			
국제논문	58.0	66.0	60.5	92.4			
저역서	6.0	3.0	3.9	2.8			
교수당 국내논문	0.12	0.13	0.14	0.04	0.04	0.11	2.54
교수당 국제논문	0.84	0.83	0.78	1.03	0.26	-0.26	-0.99
교수당 저역서	0.09	0.04	0.05	0.03	0.03	0.02	0.47
교내연구비	273,502.0	501,355.0	425,800.0	1,354,758.5			
교외연구비	8,279,301.0	13,118,630.0	12,296,590.0	30,182,230.5			
교내연구비(1인당)	3,963.8	6,266.9	5,459.0	15,582.1			
교외연구비(1인당)	119,989.9	163,982.9	157,648.6	297,173.7	128,092.0	-139,525.1	-1.09
졸업자	305	306	306	205			
취업대상자	213	227	227	134			
취업자(순수)	117	118	118	71			
순수취업률(%)	54.93%	51.98%	51.98%	53.84%	8.18%	-1.86%	-0.23
졸업자	305	306	306	204			
진학자 계	86	78	78	67			
진학률(%)	28.20%	25.49%	25.49%	32.47%	8.89%	-6.98%	-0.78
중도탈락학생	82	112	100	62			
재적학생	1,955	1,938	1,866	1,232			
중도포기율(%)	4.19%	5.78%	5.36%	5.06%	1.25%	0.30%	-0.24

※ 주요대학 대비 우수성과 지표 : 교수당 국내논문

■ 생활과학대학

구분	경희대			주요대학 현황		주요대학 대비 성과	
	2021	2022	2023(a)	평균(b)	표준편차	평균 대비(a-b)	Z-Score
전임교원 계	21	23	24	27			
재학생	815	791	775	693			
교수당 학생수(명)	38.8	34.4	32.3	24.7			
국내논문	9.9	17.3	18.3	18.4			
국제논문	16.0	15.0	21.6	21.8			
저역서	0.0	0.0	0.7	1.4			
교수당 국내논문	0.47	0.75	0.76	0.70	0.34	0.07	0.19
교수당 국제논문	0.76	0.65	0.90	0.79	0.26	0.11	0.42
교수당 저역서	0.00	0.00	0.03	0.05	0.06	-0.03	-0.43
교내연구비	0.0	90,125.0	204,400.0	285,394.0			
교외연구비	5,417,883.0	6,338,802.0	2,928,715.0	4,386,334.2			
교내연구비(1인당)	0.0	3,918.5	8,516.7	9,265.1			
교외연구비(1인당)	257,994.4	275,600.1	122,029.8	159,416.2	70,029.2	-37,386.4	-0.53
졸업자	200	223	223	152			
취업대상자	135	161	161	105			
취업자(순수)	78	87	87	66			
순수취업률(%)	57.78%	54.04%	54.04%	64.01%	6.05%	-9.97%	-1.65
졸업자	200	223	223	152			
진학자 계	15	16	16	16			
진학률(%)	7.50%	7.17%	7.17%	11.80%	5.16%	-4.63%	-0.90
중도탈락학생	42	30	37	25			
재적학생	1,043	995	978	911			
중도포기율(%)	4.03%	3.02%	3.78%	2.71%	1.05%	1.07%	-1.02

※ 주요대학 대비 우수성과 지표 : 해당없음

■ 의과대학

구분	경희대			주요대학 현황		주요대학 대비 성과	
	2021	2022	2023(a)	평균(b)	표준편차	평균 대비(a-b)	Z-Score
전임교원 계	286	306	306	383			
재학생	644	810	663	417			
교수당 학생수(명)	2.3	2.6	2.2	1.3			
국내논문	13.9	26.8	16.3	21.2			
국제논문	198.0	244.0	233.7	393.7			
저역서	5.0	10.0	9.0	5.4			
교수당 국내논문	0.05	0.09	0.05	0.05	0.02	0.00	-0.02
교수당 국제논문	0.69	0.80	0.76	0.95	0.33	-0.18	-0.56
교수당 저역서	0.02	0.03	0.03	0.02	0.01	0.01	1.42
교내연구비	551,418.0	791,698.0	560,100.0	3,909,249.9			
교외연구비	29,219,743.0	35,575,754.0	38,574,866.0	56,921,867.6			
교내연구비(1인당)	1,928.0	2,587.2	1,830.4	9,304.6			
교외연구비(1인당)	102,166.9	116,260.6	126,061.7	129,678.5	95,378.3	-3,616.9	-0.04
졸업자	0	87	87	96			
취업대상자	0	81	81	91			
취업자(순수)	0	77	77	86			
순수취업률(%)		95.06%	95.06%	94.51%	2.76%	0.55%	0.20
졸업자	0	87	87	96			
진학자 계	0	0	0	0			
진학률(%)		0.00%	0.00%	0.13%	0.37%	-0.13%	-0.35
중도탈락학생	6	9	3	4			
재적학생	640	824	670	613			
중도포기율(%)	0.94%	1.09%	0.45%	0.58%	0.47%	-0.14%	0.29

※ 주요대학 대비 우수성과 지표 : 교수당 저역서

■ 한의과대학

구분	경희대			주요대학 현황		주요대학 대비 성과	
	2021	2022	2023(a)	평균(b)	표준편차	평균 대비(a-b)	Z-Score
전임교원 계	69	93	98	357			
재학생	677	666	657	416			
교수당 학생수(명)	9.8	7.2	6.7	1.8			
국내논문	41.6	40.3	50.6	25.4			
국제논문	42.0	101.0	101.3	377.2			
저역서	4.0	13.0	3.6	4.7			
교수당 국내논문	0.60	0.43	0.52	0.11	0.16	0.40	2.46
교수당 국제논문	0.61	1.09	1.03	0.98	0.32	0.05	0.17
교수당 저역서	0.06	0.14	0.04	0.02	0.01	0.02	1.75
교내연구비	161,701.0	665,660.0	711,800.0	3,928,212.4			
교외연구비	6,433,192.0	15,166,206.0	15,907,548.0	54,088,452.9			
교내연구비(1인당)	2,343.5	7,157.6	7,263.3	9,983.7			
교외연구비(1인당)	93,234.7	163,077.5	162,321.9	134,211.1	96,041.1	28,110.8	0.29
졸업자	104	104	104	98			
취업대상자	102	103	103	94			
취업자(순수)	92	95	95	88			
순수취업률(%)	90.20%	92.23%	92.23%	94.15%	2.86%	-1.92%	-0.67
졸업자	104	104	104	98			
진학자 계	2	1	1	0			
진학률(%)	1.92%	0.96%	0.96%	0.25%	0.47%	0.71%	1.52
중도탈락학생	3	6	9	5			
재적학생	687	694	685	615			
중도포기율(%)	0.44%	0.86%	1.31%	0.69%	0.53%	0.62%	-1.16

※ 주요대학 대비 우수성과 지표 : 교수당 국내논문, 교수당 저역서

■ 치과대학

구분	경희대			주요대학 현황		주요대학 대비 성과	
	2021	2022	2023(a)	평균(b)	표준편차	평균 대비(a-b)	Z-Score
전임교원 계	60	45	63	85			
재학생	451	309	463	376			
교수당 학생수(명)	7.5	6.9	7.3	4.6			
국내논문	7.8	10.7	15.3	17.8			
국제논문	36.0	35.0	41.7	55.5			
저역서	2.0	2.0	2.8	2.4			
교수당 국내논문	0.13	0.24	0.24	0.23	0.10	0.01	0.13
교수당 국제논문	0.60	0.78	0.66	0.70	0.25	-0.03	-0.13
교수당 저역서	0.03	0.04	0.04	0.03	0.02	0.01	0.52
교내연구비	67,000.0	169,864.0	1,549,800.0	1,369,031.7			
교외연구비	3,169,300.0	1,724,017.0	4,381,108.0	6,949,104.3			
교내연구비(1인당)	1,116.7	3,774.8	24,600.0	19,605.1			
교외연구비(1인당)	52,821.7	38,311.5	69,541.4	96,190.3	94,435.0	-26,648.9	-0.28
졸업자	0	72	72	72			
취업대상자	0	72	72	72			
취업자(순수)	0	67	67	70			
순수취업률(%)		93.06%	93.06%	96.70%	3.49%	-3.65%	-1.05
졸업자	0	72	72	72			
진학자 계	0	0	0	0			
진학률(%)		0.00%	0.00%	0.00%	0.00%	0.00%	-
중도탈락학생	12	0	4	6			
재적학생	468	309	481	458			
중도포기율(%)	2.56%	0.00%	0.83%	1.29%	0.80%	-0.46%	0.57

※ 주요대학 대비 우수성과 지표 : 해당없음

■ 약학대학

구분	경희대			주요대학 현황		주요대학 대비 성과	
	2021	2022	2023(a)	평균(b)	표준편차	평균 대비(a-b)	Z-Score
전임교원 계	11	13	17	22			
재학생	513	543	566	390			
교수당 학생수(명)	46.6	41.8	33.3	15.5			
국내논문	0.0	0.4	1.0	1.7			
국제논문	9.0	17.0	22.3	28.9			
저역서	0.0	0.0	0.1	0.5			
교수당 국내논문	0.00	0.03	0.06	0.07	0.03	-0.01	-0.39
교수당 국제논문	0.82	1.31	1.31	1.15	0.48	0.16	0.34
교수당 저역서	0.00	0.00	0.01	0.02	0.02	-0.02	-0.82
교내연구비	30,000.0	80,000.0	84,800.0	361,028.5			
교외연구비	546,254.0	4,525,811.0	5,090,018.0	12,564,106.0			
교내연구비(1인당)	2,727.3	6,153.8	4,988.2	13,601.2			
교외연구비(1인당)	49,659.5	348,139.3	299,412.8	458,272.0	252,058.5	-158,859.2	-0.63
졸업자	99	119	119	81			
취업대상자	68	81	81	62			
취업자(순수)	47	57	57	50			
순수취업률(%)	69.12%	70.37%	70.37%	77.41%	13.15%	-7.04%	-0.54
졸업자	99	119	119	81			
진학자 계	25	30	30	13			
진학률(%)	25.25%	25.21%	25.21%	16.52%	14.97%	8.69%	0.58
중도탈락학생	30	31	42	13			
재적학생	634	632	653	425			
중도포기율(%)	4.73%	4.91%	6.43%	2.76%	2.06%	3.68%	-1.79

※ 약학대학 전임교원 27명 중 대학원 발령 교원 10명을 제외한 17명의 실적을 기준으로 작성됨. (대학원 발령 교원 : 기초약학과 10명)

※ 주요대학 대비 우수성과 지표 : 해당없음

■ 간호과학대학

구분	경희대			주요대학 현황		주요대학 대비 성과	
	2021	2022	2023(a)	평균(b)	표준편차	평균 대비(a-b)	Z-Score
전임교원 계	18	19	20	23			
재학생	556	493	523	344			
교수당 학생수(명)	30.9	25.9	26.2	17.3			
국내논문	4.8	2.3	4.7	6.1			
국제논문	26.0	29.0	18.0	30.2			
저역서	1.0	3.0	0.4	0.6			
교수당 국내논문	0.27	0.12	0.24	0.30	0.13	-0.06	-0.48
교수당 국제논문	1.44	1.53	0.90	1.40	0.30	-0.50	-1.68
교수당 저역서	0.06	0.16	0.02	0.03	0.02	-0.01	-0.62
교내연구비	40,020.0	169,106.0	50,900.0	192,727.3			
교외연구비	1,596,647.0	1,379,051.0	1,898,264.0	1,673,152.1			
교내연구비(1인당)	2,223.3	8,900.3	2,545.0	8,519.0			
교외연구비(1인당)	88,702.6	72,581.6	94,913.2	83,181.7	29,695.5	11,731.5	0.40
졸업자	164	180	180	137			
취업대상자	161	178	178	134			
취업자(순수)	149	150	150	113			
순수취업률(%)	92.55%	84.27%	84.27%	83.86%	4.01%	0.41%	0.10
졸업자	164	180	180	138			
진학자 계	0	0	0	1			
진학률(%)	0.00%	0.00%	0.00%	0.74%	1.07%	-0.74%	-0.69
중도탈락학생	11	11	9	20			
재적학생	605	603	386	474			
중도포기율(%)	1.82%	1.82%	2.33%	4.02%	1.92%	-1.69%	0.88

※ 주요대학 대비 우수성과 지표 : 해당없음

■ 음악대학

구분	경희대			주요대학 현황		주요대학 대비 성과	
	2021	2022	2023(a)	평균(b)	표준편차	평균 대비(a-b)	Z-Score
전임교원 계	12	13	15	28			
재학생	484	478	508	721			
교수당 학생수(명)	40.3	36.8	33.9	25.8			
국내논문	0.0	0.0	0.0	2.4			
국제논문	0.0	0.0	0.0	0.3			
저역서	0.0	0.0	0.0	0.7			
교수당 국내논문	0.00	0.00	0.00	0.07	0.07	-0.07	-1.03
교수당 국제논문	0.00	0.00	0.00	0.01	0.01	-0.01	-0.45
교수당 저역서	0.00	0.00	0.00	0.02	0.02	-0.02	-0.91
교내연구비	0.0	10,000.0	10,000.0	96,368.0			
교외연구비	0.0	0.0	0.0	101,350.0			
교내연구비(1인당)	0.0	769.2	666.7	2,663.2			
교외연구비(1인당)	0.0	0.0	0.0	3,573.1	6,466.6	-3,573.1	-0.55
졸업자	130	116	116	139			
취업대상자	117	107	107	113			
취업자(순수)	26	24	24	28			
순수취업률(%)	22.22%	22.43%	22.43%	23.94%	4.35%	-1.51%	-0.35
졸업자	130	116	116	132			
진학자 계	12	8	8	21			
진학률(%)	9.23%	6.90%	6.90%	15.34%	8.31%	-8.44%	-1.02
중도탈락학생	24	16	23	14			
재적학생	613	597	604	724			
중도포기율(%)	3.92%	2.68%	3.81%	2.02%	1.28%	1.79%	-1.40

※ 주요대학 대비 우수성과 지표 : 해당없음

■ 미술대학

구분	경희대			주요대학 현황		주요대학 대비 성과	
	2021	2022	2023(a)	평균(b)	표준편차	평균 대비(a-b)	Z-Score
전임교원 계	7	6	6	25			
재학생	288	267	279	1,390			
교수당 학생수(명)	41.1	44.5	46.5	64.3			
국내논문	1.0	0.0	1.0	14.0			
국제논문	0.0	0.0	0.0	2.4			
저역서	2.0	2.0	1.0	1.5			
교수당 국내논문	0.14	0.00	0.17	0.50	0.30	-0.34	-1.13
교수당 국제논문	0.00	0.00	0.00	0.09	0.07	-0.09	-1.20
교수당 저역서	0.29	0.33	0.17	0.08	0.07	0.09	1.31
교내연구비	0.0	20,000.0	0.0	150,357.4			
교외연구비	0.0	20,000.0	826,620.0	783,276.9			
교내연구비(1인당)	0.0	3,333.3	0.0	5,187.1			
교외연구비(1인당)	0.0	3,333.3	137,770.0	55,113.1	56,261.1	82,656.9	1.47
졸업자	67	52	52	232			
취업대상자	61	44	44	230			
취업자(순수)	20	12	12	106			
순수취업률(%)	32.79%	27.27%	27.27%	44.44%	9.33%	-17.16%	-1.84
졸업자	67	52	52	264			
진학자 계	5	8	8	19			
진학률(%)	7.46%	15.38%	15.38%	8.87%	4.90%	6.51%	1.33
중도탈락학생	12	2	6	26			
재적학생	344	348	345	1,043			
중도포기율(%)	3.49%	0.57%	1.74%	2.53%	1.40%	-0.79%	0.57

※ 주요대학 대비 우수성과 지표 : 교수당 저역서, 교외연구비(1인당), 진학률

■ 무용학부

구분	경희대			주요대학 현황		주요대학 대비 성과	
	2021	2022	2023(a)	평균(b)	표준편차	평균 대비(a-b)	Z-Score
전임교원 계	4	4	4	27			
재학생	199	202	204	962			
교수당 학생수(명)	49.8	50.5	51.0	46.8			
국내논문	4.1	8.6	7.9	14.4			
국제논문	0.0	0.0	0.0	2.4			
저역서	2.0	0.0	0.0	1.2			
교수당 국내논문	1.03	2.15	1.98	0.74	0.62	1.23	1.98
교수당 국제논문	0.00	0.00	0.00	0.09	0.07	-0.09	-1.25
교수당 저역서	0.50	0.00	0.00	0.04	0.06	-0.04	-0.72
교내연구비	0.0	0.0	0.0	126,786.0			
교외연구비	0.0	0.0	25,322.0	562,565.0			
교내연구비(1인당)	0.0	0.0	0.0	3,939.6			
교외연구비(1인당)	0.0	0.0	6,330.5	31,501.5	46,718.7	-25,171.0	-0.54
졸업자	48	54	54	246			
취업대상자	29	39	39	238			
취업자(순수)	7	12	12	107			
순수취업률(%)	24.14%	30.77%	30.77%	42.74%	9.76%	-11.97%	-1.23
졸업자	48	54	54	273			
진학자 계	18	9	9	24			
진학률(%)	37.50%	16.67%	16.67%	11.59%	8.71%	5.07%	0.58
중도탈락학생	2	2	3	27			
재적학생	219	212	216	1,060			
중도포기율(%)	0.91%	0.94%	1.39%	2.55%	1.34%	-1.16%	0.87

※ 주요대학 대비 우수성과 지표 : 교수당 국내논문

■ 자율전공학과

구분	경희대			주요대학 현황		주요대학 대비 성과	
	2021	2022	2023(a)	평균(b)	표준편차	평균 대비(a-b)	Z-Score
전임교원 계	2	2	1	18			
재학생	265	299	305	464			
교수당 학생수(명)	132.5	149.5	305.0	100.3			
국내논문	0.0	0.3	0.0	3.6			
국제논문	0.0	0.0	0.1	3.0			
저역서	0.0	0.0	0.0	2.0			
교수당 국내논문	0.00	0.13	0.00	0.18	0.13	-0.18	-1.34
교수당 국제논문	0.00	0.00	0.14	0.21	0.16	-0.07	-0.42
교수당 저역서	0.00	0.00	0.00	0.06	0.06	-0.06	-0.99
교내연구비	0.0	0.0	0.0	142,214.5			
교외연구비	0.0	0.0	0.0	837,772.8			
교내연구비(1인당)	0.0	0.0	0.0	16,490.4			
교외연구비(1인당)	0.0	0.0	0.0	43,967.8	47,607.9	-43,967.8	-0.92
졸업자	20	23	23	75			
취업대상자	15	18	18	62			
취업자(순수)	7	8	8	12			
순수취업률(%)	46.67%	44.44%	44.44%	45.48%	1.46%	-1.03%	-0.71
졸업자	20	23	23	75			
진학자 계	4	3	3	14			
진학률(%)	20.00%	13.04%	13.04%	16.74%	7.89%	-3.70%	-0.47
중도탈락학생	10	11	10	16			
재적학생	325	338	377	539			
중도포기율(%)	3.08%	3.25%	2.65%	3.56%	1.75%	-0.90%	0.52

※ 주요대학 대비 우수성과 지표 : 해당없음

■ 공과대학

구분	경희대			주요대학 현황		주요대학 대비 성과	
	2021	2022	2023(a)	평균(b)	표준편차	평균 대비(a-b)	Z-Score
전임교원 계	103	107	117	157			
재학생	2,797	2,766	2,713	2,888			
교수당 학생수(명)	27.2	25.9	23.2	19.5			
국내논문	13.4	24.6	19.4	23.2			
국제논문	166.0	162.0	173.0	219.2			
저역서	1.0	6.0	5.4	4.5			
교수당 국내논문	0.13	0.23	0.17	0.15	0.05	0.02	0.47
교수당 국제논문	1.61	1.51	1.54	1.36	0.38	0.19	0.48
교수당 저역서	0.01	0.06	0.05	0.03	0.02	0.02	1.00
교내연구비	884,176.0	2,157,712.0	1,546,500.0	2,622,833.7			
교외연구비	25,520,129.0	30,491,681.0	31,752,857.0	82,913,793.1			
교내연구비(1인당)	8,584.2	20,165.5	13,808.0	18,110.0			
교외연구비(1인당)	247,768.2	284,969.0	283,507.7	471,561.4	225,375.8	-188,053.7	-0.83
졸업자	697	694	694	771			
취업대상자	584	580	580	561			
취업자(순수)	395	393	393	405			
순수취업률(%)	67.64%	67.76%	67.76%	70.38%	7.01%	-2.62%	-0.37
졸업자	697	694	694	800			
진학자 계	98	108	108	189			
진학률(%)	14.06%	15.56%	15.56%	27.01%	13.94%	-11.45%	-0.82
중도탈락학생	191	169	172	151			
재적학생	4,102	3,967	3,892	4,598			
중도포기율(%)	4.66%	4.26%	4.42%	3.22%	0.88%	1.20%	-1.37

※ 주요대학 대비 우수성과 지표 : 해당없음

■ 전자정보대학

구분	경희대			주요대학 현황		주요대학 대비 성과	
	2021	2022	2023(a)	평균(b)	표준편차	평균 대비(a-b)	Z-Score
전임교원 계	38	39	39	117			
재학생	1,035	962	982	2,217			
교수당 학생수(명)	27.2	24.7	25.2	28.1			
국내논문	3.5	1.3	6.9	19.7			
국제논문	35.0	56.0	78.1	148.9			
저역서	1.0	0.0	2.3	3.1			
교수당 국내논문	0.09	0.03	0.10	0.15	0.07	-0.05	-0.69
교수당 국제논문	0.92	1.44	1.15	1.04	0.47	0.11	0.24
교수당 저역서	0.03	0.00	0.03	0.02	0.02	0.01	0.76
교내연구비	70,000.0	96,701.0	1,292,000.0	1,888,037.7			
교외연구비	5,033,110.0	7,212,160.0	19,843,050.0	68,325,489.1			
교내연구비(1인당)	1,842.1	2,479.5	19,000.0	69,289.5			
교외연구비(1인당)	132,450.3	184,927.2	291,809.6	2,064,174.1	5,300,367.7	-1,772,364.5	-0.33
졸업자	281	256	256	452			
취업대상자	245	219	219	382			
취업자(순수)	172	163	163	277			
순수취업률(%)	70.20%	74.43%	74.43%	70.91%	7.96%	3.52%	0.44
졸업자	281	252	252	567			
진학자 계	36	35	35	144			
진학률(%)	12.81%	13.89%	13.89%	25.82%	15.47%	-11.93%	-0.77
중도탈락학생	52	57	55	110			
재적학생	1,475	1,456	1,396	3,537			
중도포기율(%)	3.53%	3.91%	3.94%	3.04%	0.72%	0.90%	-1.24

※ 주요대학 대비 우수성과 지표 : 해당없음

■ 소프트웨어융합대학

구분	경희대			주요대학 현황		주요대학 대비 성과	
	2021	2022	2023(a)	평균(b)	표준편차	평균 대비(a-b)	Z-Score
전임교원 계	25	24	29	82			
재학생	690	794	900	1,989			
교수당 학생수(명)	27.6	33.1	31.0	54.9			
국내논문	4.4	3.5	4.0	14.6			
국제논문	23.0	26.0	21.7	99.9			
저역서	0.0	0.0	1.8	2.1			
교수당 국내논문	0.18	0.15	0.14	0.22	0.29	-0.08	-0.28
교수당 국제논문	0.92	1.08	0.75	0.89	0.47	-0.14	-0.31
교수당 저역서	0.00	0.00	0.06	0.02	0.02	0.04	2.10
교내연구비	258,586.0	661,532.0	504,800.0	1,636,804.8			
교외연구비	9,235,897.0	5,657,265.0	11,325,305.0	47,015,379.9			
교내연구비(1인당)	10,343.4	27,563.8	17,406.9	79,107.6			
교외연구비(1인당)	369,435.9	235,719.4	390,527.8	1,983,844.5	5,326,538.9	-1,593,316.8	-0.30
졸업자	78	105	105	352			
취업대상자	54	91	91	245			
취업자(순수)	34	66	66	176			
순수취업률(%)	62.96%	72.53%	72.53%	69.13%	32.89%	3.40%	0.10
졸업자	78	109	109	339			
진학자 계	19	13	13	91			
진학률(%)	24.36%	11.93%	11.93%	26.50%	19.66%	-14.57%	-0.74
중도탈락학생	24	29	40	92			
재적학생	923	1,025	1,134	2,880			
중도포기율(%)	2.60%	2.83%	3.53%	3.07%	0.69%	0.46%	-0.66

※ 주요대학 대비 우수성과 지표 : 교수당 저역서

■ 응용과학대학

구분	경희대			주요대학 현황		주요대학 대비 성과	
	2021	2022	2023(a)	평균(b)	표준편차	평균 대비(a-b)	Z-Score
전임교원 계	37	36	36	68			
재학생	679	647	649	1,051			
교수당 학생수(명)	18.4	18.0	18.0	16.1			
국내논문	0.9	0.2	0.5	2.3			
국제논문	30.0	41.0	46.8	91.2			
저역서	1.0	0.0	1.0	2.5			
교수당 국내논문	0.02	0.01	0.01	0.02	0.02	-0.01	-0.47
교수당 국제논문	0.81	1.14	1.30	1.08	0.26	0.22	0.85
교수당 저역서	0.03	0.00	0.03	0.03	0.03	0.00	-0.12
교내연구비	325,326.0	2,645,032.0	2,568,500.0	1,549,549.5			
교외연구비	5,956,110.0	6,205,976.0	6,818,499.0	29,684,222.2			
교내연구비(1인당)	8,792.6	73,473.1	71,347.2	21,572.0			
교외연구비(1인당)	160,975.9	172,388.2	189,402.8	300,060.5	124,952.5	-110,657.7	-0.89
졸업자	147	147	147	178			
취업대상자	106	105	105	123			
취업자(순수)	57	52	52	65			
순수취업률(%)	53.77%	49.52%	49.52%	53.61%	8.27%	-4.09%	-0.49
졸업자	147	147	147	189			
진학자 계	40	41	41	64			
진학률(%)	27.21%	27.89%	27.89%	32.69%	8.73%	-4.79%	-0.55
중도탈락학생	37	54	49	57			
재적학생	982	961	920	1,146			
중도포기율(%)	3.77%	5.62%	5.33%	5.05%	1.25%	0.27%	-0.22

※ 응용과학대학 전임교원 47명 중 대학원 발령 교원 11명을 제외한 36명의 실적을 기준으로 작성됨. (대학원 발령 교원 : 우주탐사학과 11명)

※ 주요대학 대비 우수성과 지표 : 해당없음

■ 생명과학대학

구분	경희대			주요대학 현황		주요대학 대비 성과	
	2021	2022	2023(a)	평균(b)	표준편차	평균 대비(a-b)	Z-Score
전임교원 계	5	13	18	35			
재학생	755	781	840	1,019			
교수당 학생수(명)	151.0	60.1	46.7	34.3			
국내논문	0.0	0.4	0.6	5.5			
국제논문	1.0	22.0	20.6	31.4			
저역서	0.0	0.0	0.0	0.7			
교수당 국내논문	0.00	0.03	0.03	0.17	0.22	-0.14	-0.63
교수당 국제논문	0.20	1.69	1.14	1.12	0.38	0.03	0.07
교수당 저역서	0.00	0.00	0.00	0.03	0.02	-0.03	-1.05
교내연구비	0.0	419,033.0	249,100.0	477,917.5			
교외연구비	572,330.0	2,998,533.0	2,769,229.0	11,046,738.0			
교내연구비(1인당)	0.0	32,233.3	13,838.9	17,846.3			
교외연구비(1인당)	114,466.0	230,656.4	153,846.1	367,167.8	210,064.8	-213,321.7	-1.02
졸업자	196	195	195	234			
취업대상자	148	144	144	164			
취업자(순수)	93	93	93	97			
순수취업률(%)	62.84%	64.58%	64.58%	57.21%	9.11%	7.37%	0.81
졸업자	196	195	195	212			
진학자 계	45	49	49	60			
진학률(%)	22.96%	25.13%	25.13%	28.42%	4.54%	-3.29%	-0.73
중도탈락학생	63	64	62	69			
재적학생	1,113	1,065	1,065	1,260			
중도포기율(%)	5.66%	6.01%	5.82%	5.06%	1.56%	0.76%	-0.48

※ 생명과학대학 전임교원 42명 중 대학원 발령 교원 24명을 제외한 18명의 실적을 기준으로 작성됨. (대학원 발령 교원 : 생명공학원 13명, 그린바이오과학원 11명)

※ 주요대학 대비 우수성과 지표 : 해당없음

■ 국제대학

구분	경희대			주요대학 현황		주요대학 대비 성과	
	2021	2022	2023(a)	평균(b)	표준편차	평균 대비(a-b)	Z-Score
전임교원 계	22	22	21	31			
재학생	670	622	613	1,548			
교수당 학생수(명)	30.5	28.3	29.2	48.0			
국내논문	10.0	8.6	9.4	9.0			
국제논문	6.0	4.0	1.5	9.8			
저역서	2.0	1.0	1.2	1.5			
교수당 국내논문	0.45	0.39	0.45	0.43	0.17	0.02	0.12
교수당 국제논문	0.27	0.18	0.07	0.39	0.22	-0.32	-1.44
교수당 저역서	0.09	0.05	0.06	0.09	0.08	-0.03	-0.41
교내연구비	19,600.0	0.0	35,700.0	247,084.0			
교외연구비	106,700.0	209,851.0	221,323.0	5,253,688.5			
교내연구비(1인당)	890.9	0.0	1,700.0	17,859.2			
교외연구비(1인당)	4,850.0	9,538.7	10,539.2	438,800.6	785,807.4	-428,261.4	-0.54
졸업자	174	157	157	194			
취업대상자	162	146	146	143			
취업자(순수)	92	87	87	88			
순수취업률(%)	56.79%	59.59%	59.59%	59.36%	9.05%	0.23%	0.03
졸업자	174	157	157	194			
진학자 계	9	6	6	27			
진학률(%)	5.17%	3.82%	3.82%	10.86%	6.43%	-7.04%	-1.10
중도탈락학생	26	21	31	43			
재적학생	901	880	820	1,305			
중도포기율(%)	2.89%	2.39%	3.78%	3.43%	0.49%	0.35%	-0.72

※ 주요대학 대비 우수성과 지표 : 해당없음

■ 외국어대학

구분	경희대			주요대학 현황		주요대학 대비 성과	
	2021	2022	2023(a)	평균(b)	표준편차	평균 대비(a-b)	Z-Score
전임교원 계	50	49	48	93			
재학생	1,536	1,408	1,408	1,963			
교수당 학생수(명)	30.7	28.7	29.3	24.0			
국내논문	48.3	40.4	36.5	81.9			
국제논문	2.0	6.0	5.8	15.2			
저역서	15.0	11.0	16.4	20.0			
교수당 국내논문	0.97	0.82	0.76	1.06	0.37	-0.30	-0.80
교수당 국제논문	0.04	0.12	0.12	0.20	0.13	-0.08	-0.58
교수당 저역서	0.30	0.22	0.34	0.25	0.15	0.09	0.59
교내연구비	32,000.0	83,048.0	65,200.0	498,936.3			
교외연구비	1,445,516.0	911,245.0	1,127,796.0	3,113,892.2			
교내연구비(1인당)	640.0	1,694.9	1,358.3	5,196.3			
교외연구비(1인당)	28,910.3	18,596.8	23,495.8	37,052.8	14,628.4	-13,557.0	-0.93
졸업자	362	492	492	471			
취업대상자	327	452	452	367			
취업자(순수)	197	267	267	217			
순수취업률(%)	60.24%	59.07%	59.07%	59.09%	4.15%	-0.02%	-0.01
졸업자	362	492	492	472			
진학자 계	12	14	14	51			
진학률(%)	3.31%	2.85%	2.85%	11.12%	8.27%	-8.27%	-1.00
중도탈락학생	44	50	46	52			
재적학생	2,076	2,014	1,870	2,327			
중도포기율(%)	2.12%	2.48%	2.46%	2.33%	1.12%	0.13%	-0.12

※ 주요대학 대비 우수성과 지표 : 해당없음

■ 예술·디자인대학

구분	경희대			주요대학 현황		주요대학 대비 성과	
	2021	2022	2023(a)	평균(b)	표준편차	평균 대비(a-b)	Z-Score
전임교원 계	34	34	30	29			
재학생	1,923	1,912	1,888	1,509			
교수당 학생수(명)	56.6	56.2	62.9	55.5			
국내논문	29.5	39.1	36.9	16.1			
국제논문	1.0	1.0	2.2	2.6			
저역서	2.0	1.0	1.4	1.5			
교수당 국내논문	0.87	1.15	1.12	0.70	0.31	0.42	1.36
교수당 국제논문	0.03	0.03	0.07	0.15	0.15	-0.09	-0.59
교수당 저역서	0.06	0.03	0.04	0.06	0.06	-0.02	-0.28
교내연구비	10,000.0	51,100.0	40,800.0	132,503.3			
교외연구비	380,570.0	398,742.0	318,512.0	813,723.3			
교내연구비(1인당)	294.1	1,502.9	1,236.4	10,058.5			
교외연구비(1인당)	11,193.2	11,727.7	9,651.9	60,341.5	56,397.3	-50,689.6	-0.90
졸업자	410	417	417	306			
취업대상자	325	356	356	253			
취업자(순수)	154	169	169	122			
순수취업률(%)	47.38%	47.47%	47.47%	48.48%	5.74%	-1.01%	-0.18
졸업자	410	417	417	306			
진학자 계	15	7	7	20			
진학률(%)	3.66%	1.68%	1.68%	6.71%	3.55%	-5.03%	-1.42
중도탈락학생	65	60	63	38			
재적학생	2,435	2,470	2,427	1,516			
중도포기율(%)	2.67%	2.43%	2.60%	2.37%	1.16%	0.22%	-0.19

※ 주요대학 대비 우수성과 지표 : 교수당 국내논문

■ 체육대학

구분	경희대			주요대학 현황		주요대학 대비 성과	
	2021	2022	2023(a)	평균(b)	표준편차	평균 대비(a-b)	Z-Score
전임교원 계	17	21	31	23			
재학생	1,441	1,433	1,383	957			
교수당 학생수(명)	84.8	68.2	44.6	39.7			
국내논문	14.1	18.5	22.2	11.2			
국제논문	3.0	10.0	10.1	8.8			
저역서	0.0	1.0	0.0	0.8			
교수당 국내논문	0.83	0.88	1.06	0.67	0.41	0.39	0.96
교수당 국제논문	0.18	0.48	0.48	0.48	0.37	0.00	0.01
교수당 저역서	0.00	0.05	0.00	0.04	0.07	-0.04	-0.59
교내연구비	20,000.0	22,000.0	155,800.0	149,194.4			
교외연구비	30,367.0	452,204.0	466,177.0	2,149,664.0			
교내연구비(1인당)	1,176.5	1,047.6	7,419.0	6,945.5			
교외연구비(1인당)	1,786.3	21,533.5	22,198.9	91,457.0	75,687.8	-69,258.1	-0.92
졸업자	342	328	328	171			
취업대상자	283	276	276	136			
취업자(순수)	129	155	155	77			
순수취업률(%)	45.58%	56.16%	56.16%	57.07%	6.85%	-0.91%	-0.13
졸업자	342	328	328	171			
진학자 계	25	30	30	13			
진학률(%)	7.31%	9.15%	9.15%	7.47%	1.65%	1.68%	1.02
중도탈락학생	81	75	56	36			
재적학생	1,989	1,934	1,909	1,135			
중도포기율(%)	4.07%	3.88%	2.93%	3.49%	1.33%	-0.55%	0.42

※ 주요대학 대비 우수성과 지표 : 진학률

■ 대학원

구분	경희대			주요대학 현황		주요대학 대비 성과	
	2021	2022	2023(a)	평균(b)	표준편차	평균 대비(a-b)	Z-Score
전임교원 계	127	79	73	96			
재학생	3,457	3,466	3,591	4,233			
교수당 학생수(명)	27.2	43.9	49.2	74.0			
국내논문	69.1	80.3	56.7	22.2			
국제논문	153.0	91.0	72.4	100.5			
저역서	4.0	2.0	2.4	4.6			
교수당 국내논문	0.54	1.02	0.78	0.31	0.33	0.46	1.93
교수당 국제논문	1.20	1.15	0.99	1.06	0.44	-0.07	-0.14
교수당 저역서	0.03	0.03	0.03	0.04	0.03	-0.01	-0.18
교내연구비	927,410.0	403,238.0	668,900.0	2,214,204.3			
교외연구비	27,006,737.0	17,531,737.0	13,197,946.0	47,661,972.3			
교내연구비(1인당)	7,302.4	5,104.3	9,163.0	19,251.8			
교외연구비(1인당)	212,651.5	221,920.7	180,793.8	415,770.6	257,263.7	-234,976.8	-0.84
신입생충원률(정원내)(%)	89.8%	91.3%	98.8%	91.4%	0.08	7.4%	0.88
석사학위 취득자수	570	946	1,011	878			
박사학위 취득자수	194	382	360	408			

※ 주요대학 대비 우수성과 지표 : 교수당 국내논문

■ 경영대학원

구분	경희대			주요대학 현황		주요대학 대비 성과	
	2021	2022	2023(a)	평균(b)	표준편차	평균 대비(a-b)	Z-Score
전임교원 계	4	5	4	10			
재학생	1,607	1,807	1,799	520			
교수당 학생수(명)	401.8	361.4	449.8	126.3			
국내논문	2.3	1.5	0.0	2.3			
국제논문	0.0	2.0	2.0	2.1			
저역서	0.0	0.0	2.5	0.9			
교수당 국내논문	0.58	0.30	0.00	0.20	0.22	-0.20	-1.45
교수당 국제논문	0.00	0.40	0.50	0.25	0.18	0.25	1.52
교수당 저역서	0.00	0.00	0.63	0.21	0.19	0.42	2.22
교내연구비	0.0	0.0	0.0	322,580.4			
교외연구비	235,500.0	312,302.0	113,012.0	263,056.3			
교내연구비(1인당)	0.0	0.0	0.0	19,848.1			
교외연구비(1인당)	58,875.0	62,460.4	28,253.0	26,999.6	23,492.0	1,253.4	0.09
신입생충원률(정원내)(%)	102.9%	97.1%	72.9%	81.5%	0.11	-8.7%	-0.49
석사학위 취득자수	553	233	1	49			
박사학위 취득자수	0	0	0	1			

※ 주요대학 대비 우수성과 지표 : 교수당 국제논문, 교수당 저역서

■ 관광대학원

구분	경희대			주요대학 현황		주요대학 대비 성과	
	2021	2022	2023(a)	평균(b)	표준편차	평균 대비(a-b)	Z-Score
전임교원 계	2	2	2	1			
재학생	230	228	219	164			
교수당 학생수(명)	115.0	114.0	109.5	100.3			
국내논문	1.0	0.0	1.9	0.6			
국제논문	1.0	1.0	0.0	0.0			
저역서	0.0	0.0	1.0	0.3			
교수당 국내논문	0.48	0.00	0.93	-	-	-	-
교수당 국제논문	0.50	0.50	0.00	-	-	-	-
교수당 저역서	0.00	0.00	0.50	-	-	-	-
교내연구비	20,000.0	0.0	0.0	0.0			
교외연구비	55,040.0	40,040.0	119,957.0	39,985.7			
교내연구비(1인당)	10,000.0	0.0	0.0	0.0			
교외연구비(1인당)	27,520.0	20,020.0	59,978.5	-	-	-	-
신입생총원률(정원내)(%)	91.6%	103.2%	109.0%	82.5%	0.16	26.4%	1.12
석사학위 취득자수	99	40	1	8			
박사학위 취득자수	0	0	0	0			

※ 주요대학 대비 우수성과 지표 : 신입생 총원률(정원내)

※ 주요대학 관광대학원 전임교원 없어 연구실적 비교 불가

■ 미디어커뮤니케이션대학원

구분	경희대			주요대학 현황		주요대학 대비 성과	
	2021	2022	2023(a)	평균(b)	표준편차	평균 대비(a-b)	Z-Score
전임교원 계	0	0	0	1			
재학생	81	159	270	119			
교수당 학생수(명)				0.0			
국내논문	0.0	0.0	0.0	0.6			
국제논문	0.0	0.0	0.0	0.2			
저역서	0.0	0.0	0.0	0.1			
교수당 국내논문				0.70	-		-
교수당 국제논문				0.19	-		-
교수당 저역서				0.15	-		-
교내연구비	0.0	0.0	0.0	1,517.3			
교외연구비	0.0	0.0	0.0	15,392.7			
교내연구비(1인당)				1,854.4			
교외연구비(1인당)				18,813.3	-		-
신입생총원률(정원내)(%)	31.0%	42.9%	45.2%	62.4%	0.37	-17.2%	-0.48
석사학위 취득자수	11	17	3	3			
박사학위 취득자수	0	0	0	0			

※ 주요대학 대비 우수성과 지표 : 해당 없음

※ 본교 전임교원 없음

■ 공공대학원

구분	경희대			주요대학 현황		주요대학 대비 성과	
	2021	2022	2023(a)	평균(b)	표준편차	평균 대비(a-b)	Z-Score
전임교원 계	6	6	6	5			
재학생	359	315	277	229			
교수당 학생수(명)	59.8	52.5	46.2	25.6			
국내논문	6.1	2.2	5.8	4.9			
국제논문	0.0	2.0	1.1	2.1			
저역서	0.0	1.0	1.1	1.3			
교수당 국내논문	1.02	0.36	0.97	0.73	0.46	0.24	0.47
교수당 국제논문	0.00	0.33	0.19	0.35	0.21	-0.16	-0.51
교수당 저역서	0.00	0.17	0.19	0.12	0.13	0.07	0.54
교내연구비	0.0	0.0	0.0	126,495.6			
교외연구비	1,092,449.0	937,593.0	390,236.0	403,273.9			
교내연구비(1인당)	0.0	0.0	0.0	10,565.9			
교외연구비(1인당)	182,074.8	156,265.5	65,039.3	221,520.7	71,134.2	-156,481.4	-0.47
신입생충원률(정원내)(%)	106.4%	71.8%	75.5%	82.4%	0.17	-7.0%	-0.38
석사학위 취득자수	162	49	9	12			
박사학위 취득자수	0	0	0	1			

※ 주요대학 대비 우수성과 지표 : 해당 없음

■ 교육대학원

구분	경희대			주요대학 현황		주요대학 대비 성과	
	2021	2022	2023(a)	평균(b)	표준편차	평균 대비(a-b)	Z-Score
전임교원 계	17	12	13	5			
재학생	830	813	798	588			
교수당 학생수(명)	48.8	67.8	61.4	173.0			
국내논문	20.5	10.7	9.2	4.3			
국제논문	0.0	2.0	1.3	0.9			
저역서	2.0	3.0	3.8	1.4			
교수당 국내논문	1.21	0.89	0.71	0.92	0.40	-0.21	-0.41
교수당 국제논문	0.00	0.17	0.10	0.30	0.39	-0.21	-0.55
교수당 저역서	0.12	0.25	0.29	0.19	0.14	0.10	0.36
교내연구비	0.0	20,000.0	21,000.0	47,485.7			
교외연구비	885,826.0	172,001.0	211,248.0	417,891.5			
교내연구비(1인당)	0.0	1,666.7	1,615.4	13,128.9			
교외연구비(1인당)	52,107.4	14,333.4	16,249.8	172,199.3	102,330.6	-155,949.4	-0.63
신입생충원률(정원내)(%)	91.0%	94.6%	94.3%	91.4%	0.08	2.9%	0.37
석사학위 취득자수	344	89	5	41			
박사학위 취득자수	0	0	0	0			

※ 주요대학 대비 우수성과 지표 : 해당없음

■ 법무대학원

구분	경희대			주요대학 현황		주요대학 대비 성과	
	2021	2022	2023(a)	평균(b)	표준편차	평균 대비(a-b)	Z-Score
전임교원 계	2	2	2	1			
재학생	21	25	26	150			
교수당 학생수(명)	10.5	12.5	13.0	150.5			
국내논문	0.0	0.0	0.0	0.0			
국제논문	0.0	0.0	0.0	0.0			
저역서	3.0	3.0	1.0	0.3			
교수당 국내논문	0.00	0.00	0.00	0.08	0.39	-0.08	-1.00
교수당 국제논문	0.00	0.00	0.00	0.00	0.00	-	-
교수당 저역서	1.50	1.50	0.50	0.25	0.64	0.25	1.00
교내연구비	0.0	0.0	0.0	0.0			
교외연구비	0.0	0.0	0.0	19,900.0			
교내연구비(1인당)	0.0	0.0	0.0	0.0			
교외연구비(1인당)	0.0	0.0	0.0	39,800.0	6,236.4	-39,800.0	-1.00
신입생총원률(정원내)(%)	10.0%	86.7%	60.0%	86.9%	0.36	-26.9%	-1.04
석사학위 취득자수	13	6	1	17			
박사학위 취득자수	0	0	0	0			

※ 주요대학 대비 우수성과 지표 : 교수당 저역서

■ 법학전문대학원

구분	경희대			주요대학 현황		주요대학 대비 성과	
	2021	2022	2023(a)	평균(b)	표준편차	평균 대비(a-b)	Z-Score
전임교원 계	22	20	21	35			
재학생	211	187	196	294			
교수당 학생수(명)	9.6	9.4	9.3	8.1			
국내논문	41.7	26.0	30.0	55.0			
국제논문	0.0	0.0	0.0	0.5			
저역서	1.0	6.0	3.1	5.7			
교수당 국내논문	1.89	1.30	1.43	1.56	0.21	-0.13	-0.69
교수당 국제논문	0.00	0.00	0.00	0.01	0.02	-0.01	-0.46
교수당 저역서	0.05	0.30	0.15	0.14	0.16	0.01	0.08
교내연구비	0.0	39,866.0	27,200.0	118,320.5			
교외연구비	10,000.0	151,638.0	116,100.0	1,039,675.6			
교내연구비(1인당)	0.0	1,993.3	1,295.2	3,254.1			
교외연구비(1인당)	454.5	7,581.9	5,528.6	24,541.3	28,078.4	-19,012.7	-0.73
신입생충원률(정원내)(%)	101.4%	91.4%	102.9%	103.4%	0.07	-0.5%	-0.14
석사학위 취득자수	58	66	55	69			
박사학위 취득자수	3	3	0	0			

※ 주요대학 대비 우수성과 지표 : 해당없음

■ 간호대학원

구분	경희대			주요대학 현황		주요대학 대비 성과	
	2021	2022	2023(a)	평균(b)	표준편차	평균 대비(a-b)	Z-Score
전임교원 계	0	0	0	3			
재학생	0	36	53	92			
교수당 학생수(명)				0.0			
국내논문	0.0	0.0	0.0	0.8			
국제논문	0.0	0.0	0.0	4.0			
저역서	0.0	0.0	0.0	0.0			
교수당 국내논문				0.30	0.09		0.00
교수당 국제논문				1.58	0.48		0.00
교수당 저역서				0.01	0.00		0.00
교내연구비	0.0	0.0	0.0	50,636.4			
교외연구비	0.0	0.0	0.0	1,259,665.9			
교내연구비(1인당)				19,892.9			
교외연구비(1인당)				494,868.8	149,208.5		0.00
신입생총원률(정원내)(%)	0.0%	185.0%	100.0%	70.4%	0.66	29.6%	0.64
석사학위 취득자수	0	0	0	4			
박사학위 취득자수	0	0	0	0			

※ 주요대학 대비 우수성과 지표 : 해당없음

※ 본교 전임교원 없음

■ 평화복지대학원

구분	경희대			주요대학 현황		주요대학 대비 성과	
	2021	2022	2023(a)	평균(b)	표준편차	평균 대비(a-b)	Z-Score
전임교원 계	2	2	2	5			
재학생	56	45	39	207			
교수당 학생수(명)	28.0	22.5	19.5	58.6			
국내논문	0.0	1.0	0.0	4.4			
국제논문	0.0	0.0	0.0	2.0			
저역서	0.0	0.0	1.0	1.3			
교수당 국내논문	0.00	0.50	0.00	0.57	0.49	-0.57	-1.17
교수당 국제논문	0.00	0.00	0.00	0.32	0.22	-0.32	-0.99
교수당 저역서	0.00	0.00	0.50	0.17	0.19	0.33	1.79
교내연구비	0.0	0.0	0.0	126,495.6			
교외연구비	0.0	0.0	0.0	367,797.9			
교내연구비(1인당)	0.0	0.0	0.0	10,565.9			
교외연구비(1인당)	0.0	0.0	0.0	210,680.8	21,374.7	-210,680.8	-0.62
신입생충원률(정원내)(%)	54.5%	39.3%	46.4%	79.8%	0.23	-33.3%	-1.57
석사학위 취득자수	27	15	1	11			
박사학위 취득자수	0	0	0	1			

※ 주요대학 대비 우수성과 지표 : 교수당 저역서

■ 국제대학원

구분	경희대			주요대학 현황		주요대학 대비 성과	
	2021	2022	2023(a)	평균(b)	표준편차	평균 대비(a-b)	Z-Score
전임교원 계	8	8	8	10			
재학생	186	153	125	173			
교수당 학생수(명)	23.3	19.1	15.6	18.8			
국내논문	2.0	3.7	3.4	4.3			
국제논문	1.0	0.0	0.4	2.5			
저역서	1.0	1.0	0.4	2.3			
교수당 국내논문	0.25	0.46	0.43	0.38	0.30	0.04	0.14
교수당 국제논문	0.13	0.00	0.05	0.20	0.12	-0.16	-0.90
교수당 저역서	0.13	0.13	0.05	0.16	0.10	-0.11	-0.81
교내연구비	0.0	16,000.0	7,000.0	54,194.7			
교외연구비	2,294,862.0	260,125.0	2,342,785.0	530,953.5			
교내연구비(1인당)	0.0	2,000.0	875.0	6,621.5			
교외연구비(1인당)	286,857.8	32,515.6	292,848.1	56,178.5	110,290.3	236,669.7	2.77
신입생충원률(정원내)(%)	107.7%	65.4%	61.5%	44.7%	0.38	16.8%	0.53
석사학위 취득자수	74	52	19	17			
박사학위 취득자수	4	1	1	1			

※ 주요대학 대비 우수성과 지표 : 교외연구비(1인당)

■ 동서의학대학원

구분	경희대			주요대학 현황		주요대학 대비 성과	
	2021	2022	2023(a)	평균(b)	표준편차	평균 대비(a-b)	Z-Score
전임교원 계	13	13	13	7			
재학생	125	146	129	177			
교수당 학생수(명)	9.6	11.2	9.9	24.1			
국내논문	9.0	5.1	2.5	1.7			
국제논문	9.0	10.0	10.1	10.1			
저역서	3.0	0.0	0.6	0.1			
교수당 국내논문	0.69	0.39	0.19	0.21	0.21	-0.02	-0.20
교수당 국제논문	0.69	0.77	0.77	1.57	0.46	-0.80	-0.83
교수당 저역서	0.23	0.00	0.04	0.02	0.09	0.02	1.25
교내연구비	0.0	34,188.0	0.0	79,657.1			
교외연구비	2,313,454.0	2,512,276.0	2,401,177.0	2,660,387.6			
교내연구비(1인당)	0.0	2,629.8	0.0	6,659.5			
교외연구비(1인당)	177,958.0	193,252.0	184,705.9	339,154.0	148,721.4	-154,448.1	-0.76
신입생충원률(정원내)(%)	90.0%	85.7%	84.3%	92.6%	0.10	-8.3%	-0.64
석사학위 취득자수	29	14	4	8			
박사학위 취득자수	15	5	0	0			

※ 주요대학 대비 우수성과 지표 : 교수당 저역서

■ 아트퓨전디자인대학원

구분	경희대			주요대학 현황		주요대학 대비 성과	
	2021	2022	2023(a)	평균(b)	표준편차	평균 대비(a-b)	Z-Score
전임교원 계	2	3	4	3			
재학생	84	99	121	208			
교수당 학생수(명)	42.0	33.0	30.3	59.5			
국내논문	1.4	3.0	4.5	2.2			
국제논문	0.0	0.0	0.0	0.9			
저역서	0.0	0.0	0.0	0.0			
교수당 국내논문	0.70	1.00	1.13	1.12	0.78	0.01	0.01
교수당 국제논문	0.00	0.00	0.00	0.24	0.00	-0.24	-0.61
교수당 저역서	0.00	0.00	0.00	0.01	0.00	-0.01	-0.61
교내연구비	0.0	0.0	2,000.0	3,913.0			
교외연구비	0.0	0.0	0.0	434,438.8			
교내연구비(1인당)	0.0	0.0	500.0	1,404.9			
교외연구비(1인당)	0.0	0.0	0.0	108,609.7	0.00	-108,609.7	-0.61
신입생충원률(정원내)(%)	80.0%	87.5%	92.5%	85.4%	0.08	7.1%	0.84
석사학위 취득자수	16	10	11	10			
박사학위 취득자수	0	0	0	0			

※ 주요대학 대비 우수성과 지표 : 해당없음

■ 체육대학원

구분	경희대			주요대학 현황		주요대학 대비 성과	
	2021	2022	2023(a)	평균(b)	표준편차	평균 대비(a-b)	Z-Score
전임교원 계	10	7	7				
재학생	97	113	119				
교수당 학생수(명)	9.7	16.1	17.0				
국내논문	16.4	8.1	8.3				
국제논문	10.0	9.0	3.0				
저역서	0.0	0.0	1.0				
교수당 국내논문	1.64	1.16	1.19				
교수당 국제논문	1.00	1.29	0.43				
교수당 저역서	0.00	0.00	0.14				
교내연구비	52,000.0	134,629.0	44,300.0				
교외연구비	89,040.0	0.0	87,975.0				
교내연구비(1인당)	5,200.0	19,232.7	6,328.6				
교외연구비(1인당)	8,904.0	0.0	12,567.9				
신입생총원률(정원내)(%)	92.7%	101.8%	92.7%				
석사학위 취득자수	33	22	3				
박사학위 취득자수	16	1	4				

※ 비교대상 대학원 없음

■ 테크노경영대학원

구분	경희대			주요대학 현황		주요대학 대비 성과	
	2021	2022	2023(a)	평균(b)	표준편차	평균 대비(a-b)	Z-Score
전임교원 계	3	3	3	5			
재학생	519	823	812	249			
교수당 학생수(명)	173.0	274.3	270.7	104.5			
국내논문	3.4	2.4	2.0	3.0			
국제논문	2.0	1.0	0.6	1.3			
저역서	0.0	0.0	0.0	0.1			
교수당 국내논문	1.13	0.80	0.68	0.98	1.20	-0.30	-0.21
교수당 국제논문	0.67	0.33	0.20	0.16	0.26	0.04	0.19
교수당 저역서	0.00	0.00	0.00	0.06	0.11	-0.06	-0.48
교내연구비	0.0	0.0	34,000.0	55,481.7			
교외연구비	9,350.0	0.0	0.0	666,787.0			
교내연구비(1인당)	0.0	0.0	11,333.3	7,477.1			
교외연구비(1인당)	3,116.7	0.0	0.0	71,680.4	52,084.6	-71,680.4	-0.65
신입생충원률(정원내)(%)	86.6%	78.4%	59.8%	90.7%	0.13	-30.9%	-2.01
석사학위 취득자수	277	188	1	12			
박사학위 취득자수	0	0	0	1			

※ 주요대학 대비 우수성과 지표 : 해당없음